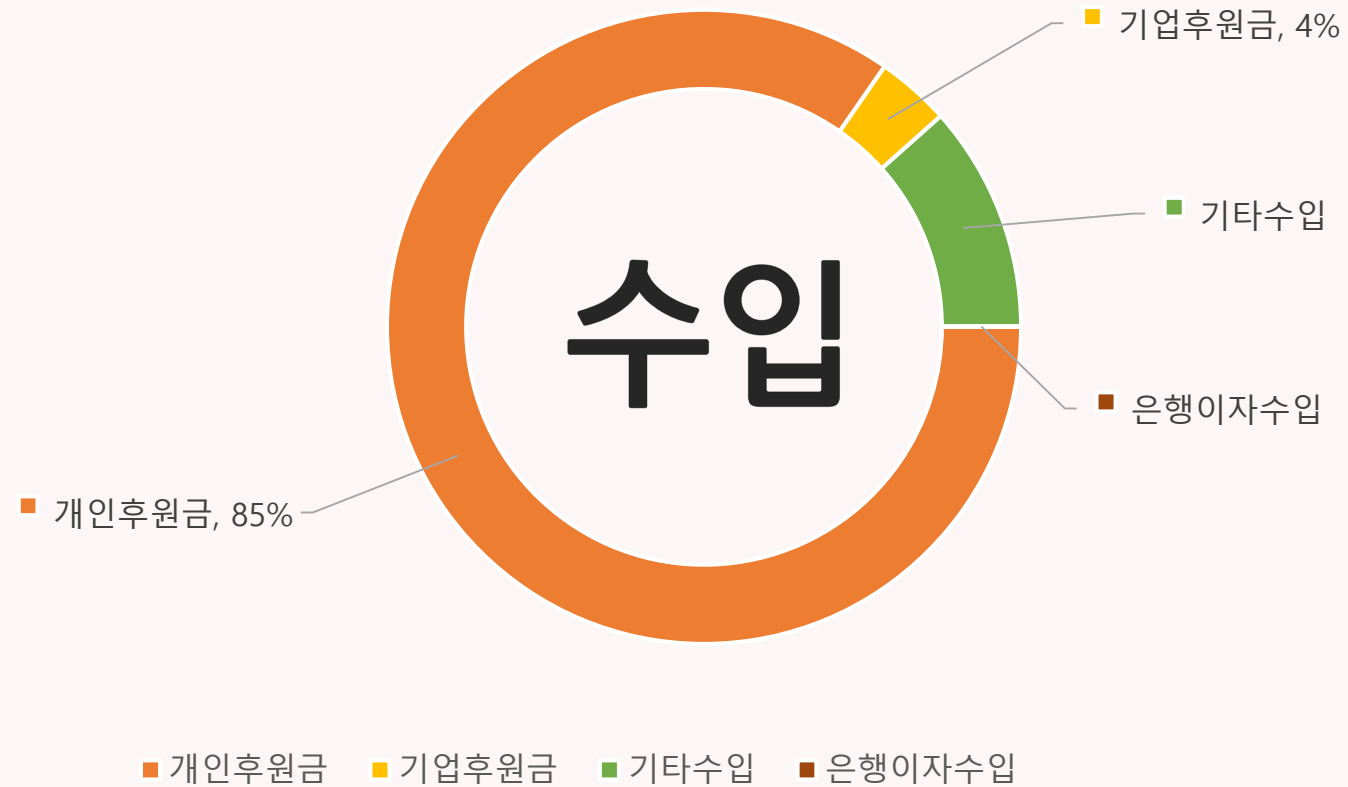

경영1본부 재무관리팀

2017 결산




CONTENTS

- 1 2017년 재정 수입 결산
- 2 2017년 재정 지출 결산
- 3 사업별 지출
- 4 본부별 지출

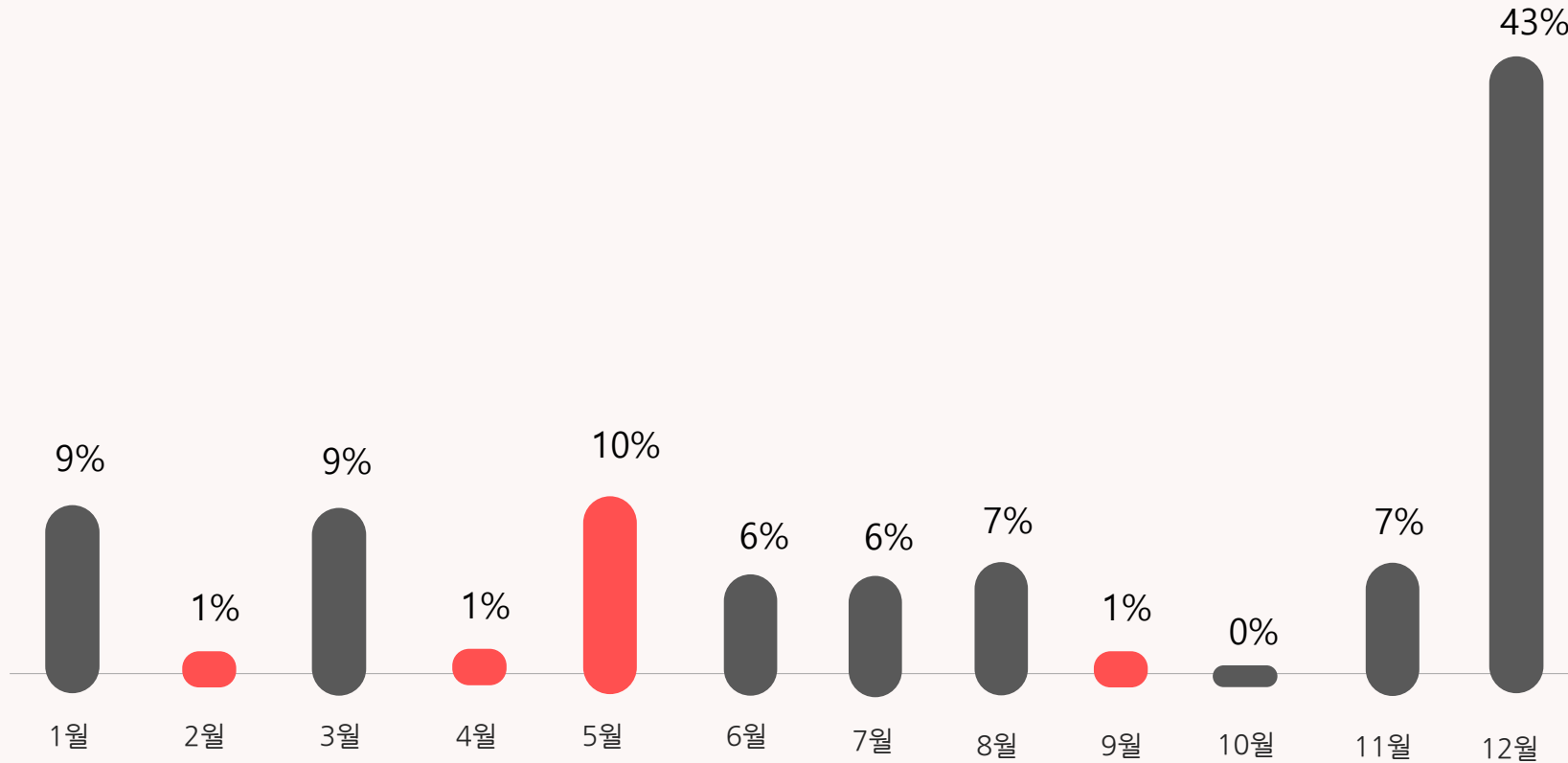
2017년 재정 수입 결산



(단위 : 원)

| 계정과목 | 2017년 결산 | 비중 |
|------------|-------------------|---|
| 개인후원금 | 11,582,058 | 84.66%  |
| 기업후원금 | 515,100 | 3.77%  |
| 은행이자수입 | 2,793 | 0.02% |
| 기타수입 | 1,581,283 | 11.56%  |
| 총합계 | 13,681,234 | 100.00% |

2017년 재정 수입 결산(월별 비교)

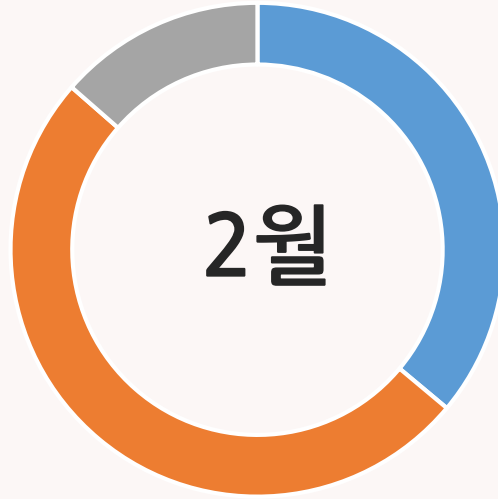


| | |
|-----|------------|
| 1월 | 3,874,100 |
| 2월 | 595,800 |
| 3월 | 3,992,769 |
| 4월 | 655,396 |
| 5월 | 4,513,813 |
| 6월 | 2,797,064 |
| 7월 | 2,464,900 |
| 8월 | 2,979,739 |
| 9월 | 271,822 |
| 10월 | 68,000 |
| 11월 | 3,103,000 |
| 12월 | 18,841,114 |
| 총 | 44,157,517 |

2017년 재정 수입 결산(월별 비교)



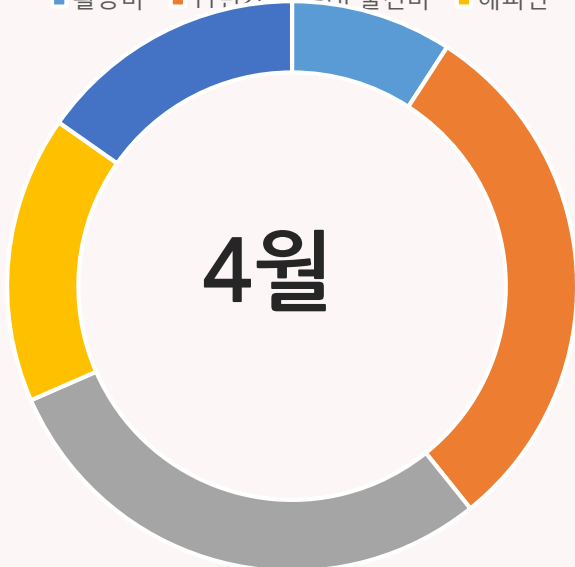
■ 활동비 ■ 11번가 ■ PHI 출전비 ■ 해피빈



■ 활동비 ■ PHI 출전비 ■ 해피빈



■ 활동비 ■ 크라우드 펀딩 ■ 은행이자 ■ 해피빈 ■ 기타



■ 활동비 ■ 크라우드 펀딩 ■ 해피빈 ■ MT 잔금 ■ 개인기부



■ 활동비 ■ 크라우드 펀딩 ■ 해피빈 ■ 개인기부



■ 활동비 ■ 은행이자 ■ 개인기부 ■ 기타 ■ 해피빈



- 활동비
- PHI 출전비
- 해피빈
- 개인기부
- PHI 후원금



- 활동비
- 도담활동비
- 개인기부
- 기타



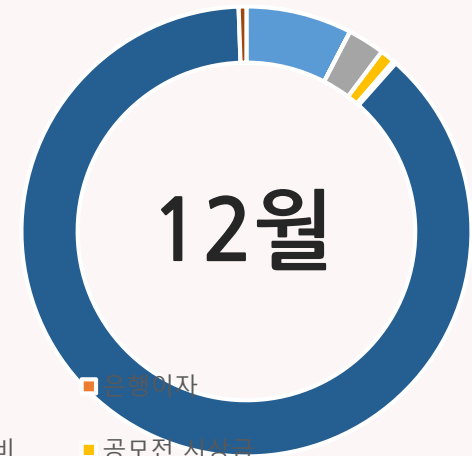
- 활동비
- 은행이자
- MT잔금
- 개인기부
- 해피빈



- 개인기부

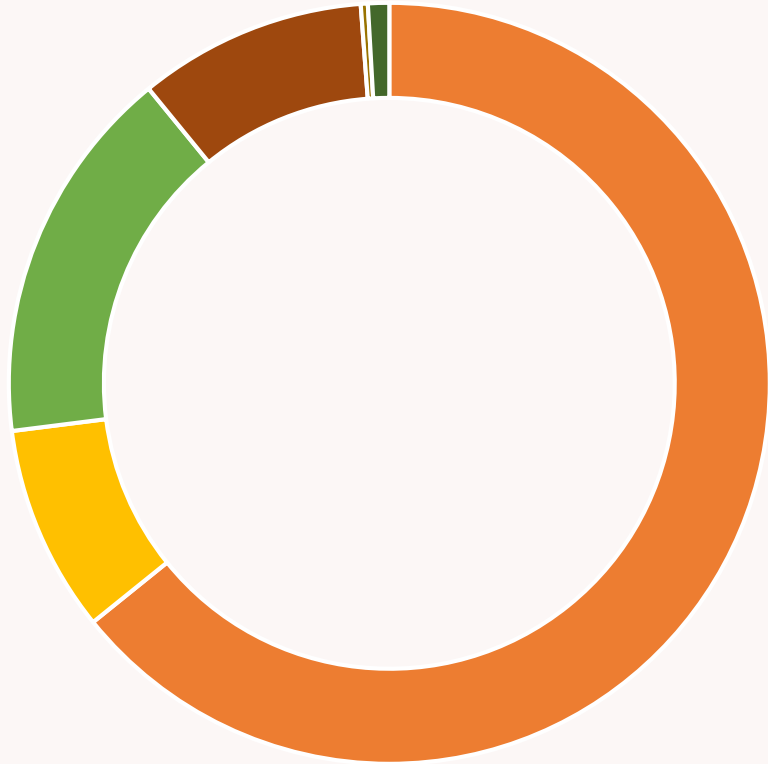


- 활동비
- 해피빈
- 개인기부

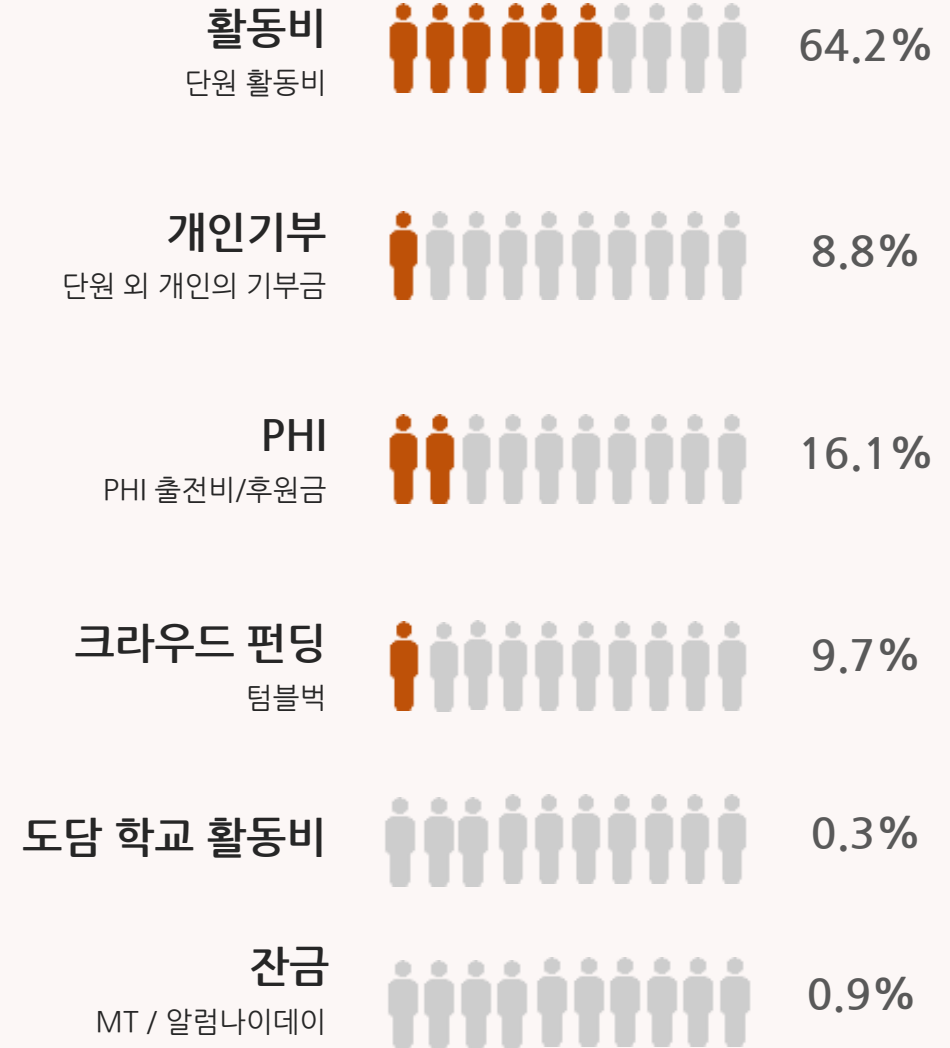


- 활동비
- 은행이자
- 의대협 참가자 활동비
- 공모전 지원금
- 해피빈
- 알럼나이데이 잔금
- 개인기부
- 기타

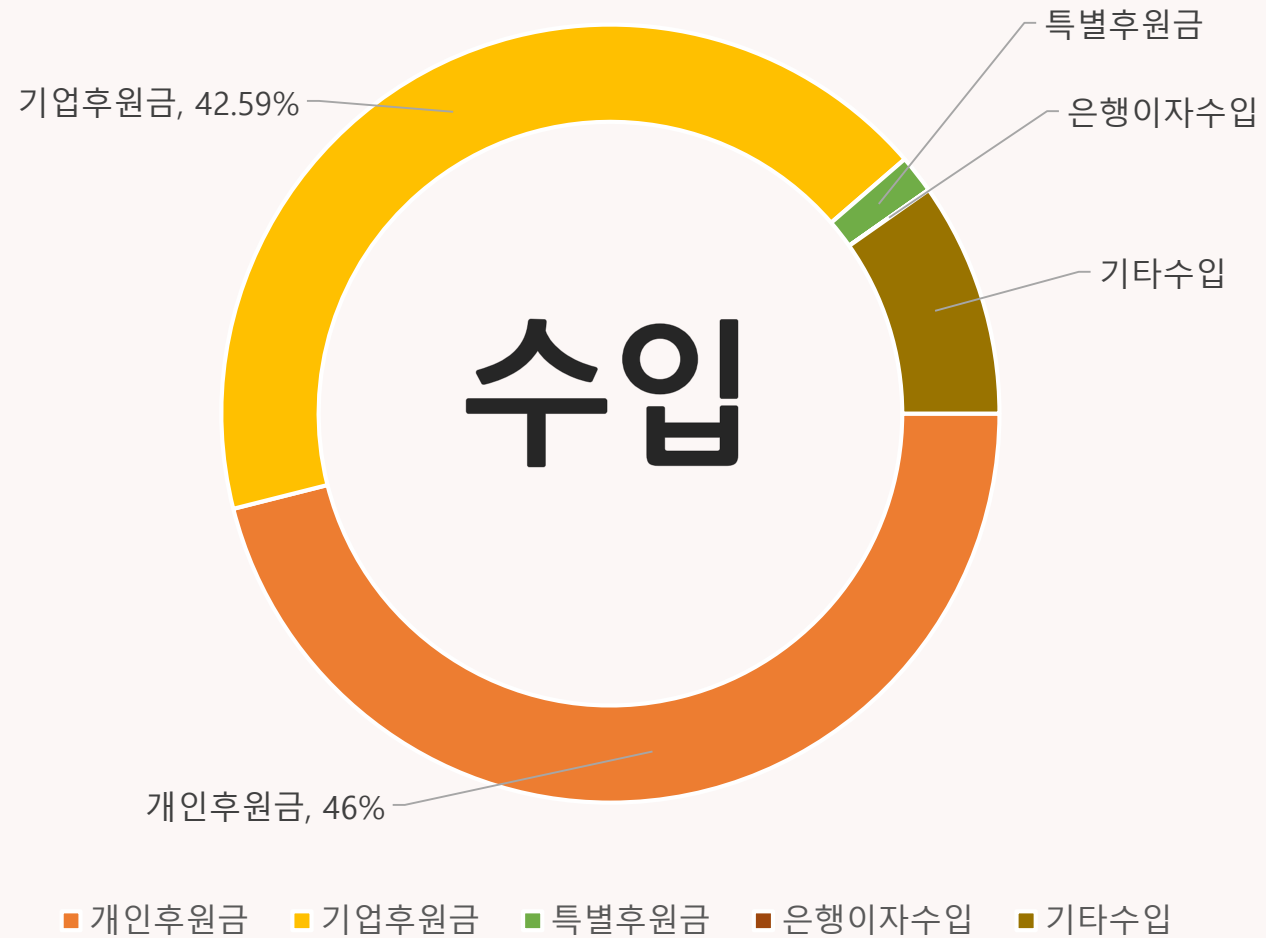
2017년 개인후원금 세부 수입



■ 활동비 ■ 개인기부 ■ PHI ■ 크라우드 펀딩 ■ 도담 활동비 ■ 잔금



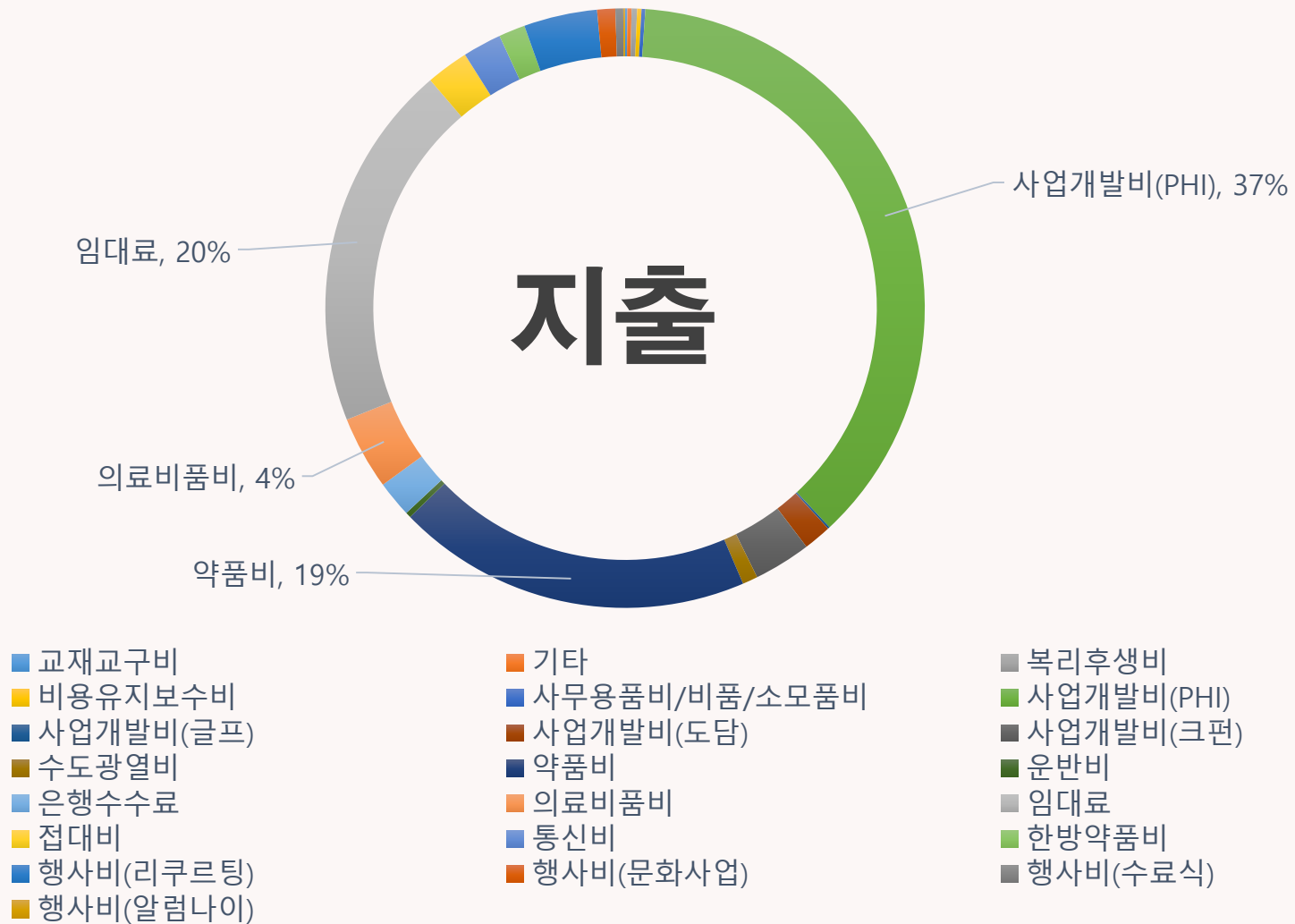
2017년 재정 수입 결산


















(단위 : 원)

| 계정과목 | 2017년 결산 | 비중 |
|------------|-------------------|----------------|
| 개인후원금 | 20,341,617 | 46.07% |
| 기업후원금 | 18,805,800 | 42.59% |
| 특별후원금 | 700,000 | 1.59% |
| 은행이자수입 | 6,317 | 0.01% |
| 기타수입 | 4,303,783 | 9.75% |
| 총합계 | 44,157,517 | 100.00% |

2017년 재정 지출 결산

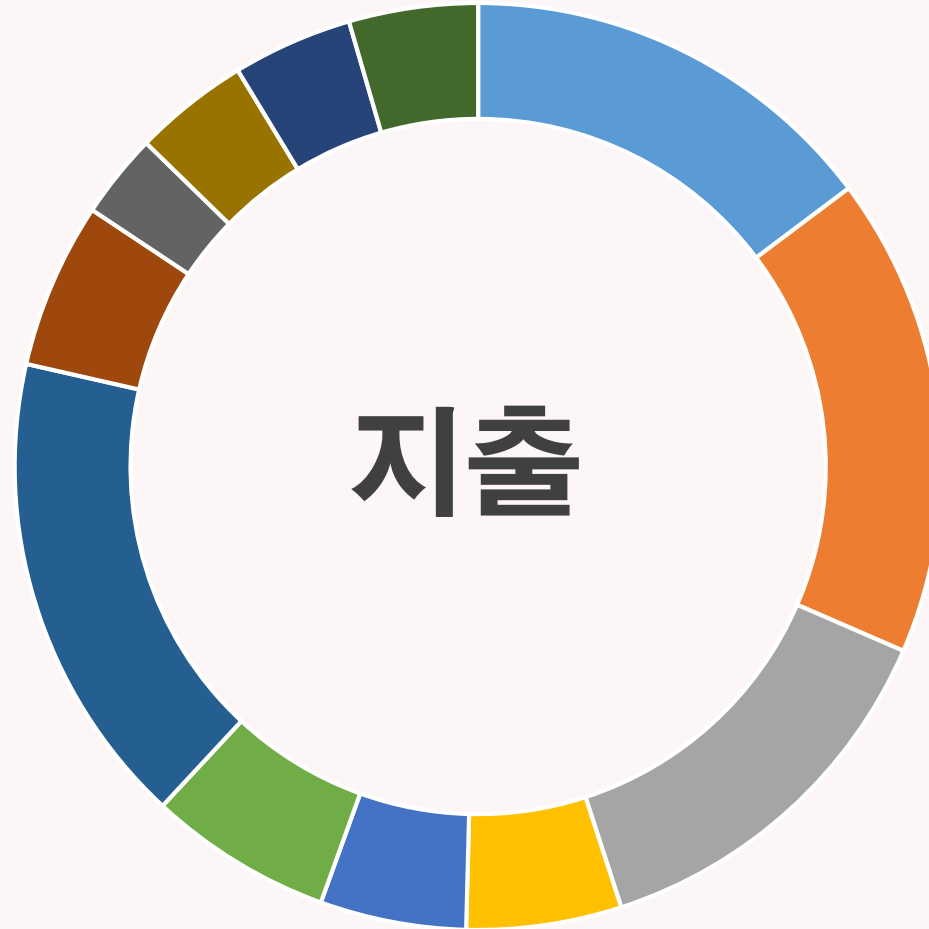


2017년 재정 지출 결산

| 계정과목 | 2017년 결산 | | 비중 |
|---------------|--------------------|----------------|---|
| 교재교구비 | 53,260 | 0.12% |  |
| 기타 | 97,000 | 0.22% |  |
| 복리후생비 | 127,910 | 0.30% |  |
| 사무용품비/비품/소모품비 | 191,000 | 0.44% |  |
| 사업개발비 | 18,053,477 | 41.65% |  |
| 수도광열비 | 356,410 | 0.82% |  |
| 약품비 | 8,308,765 | 19.17% |  |
| 운반비 | 127,300 | 0.29% |  |
| 은행수수료 | 845,440 | 1.95% |  |
| 의료비품비 | 1,716,600 | 3.96% |  |
| 임대료 | 8,586,500 | 19.81% |  |
| 접대비 | 991,290 | 2.29% |  |
| 통신비 | 905,490 | 2.09% |  |
| 한방약품비 | 618,015 | 1.43% |  |
| 행사비 | 2,362,890 | 5.45% |  |
| 총합계 | ₩43,341,347 | 100.00% | |

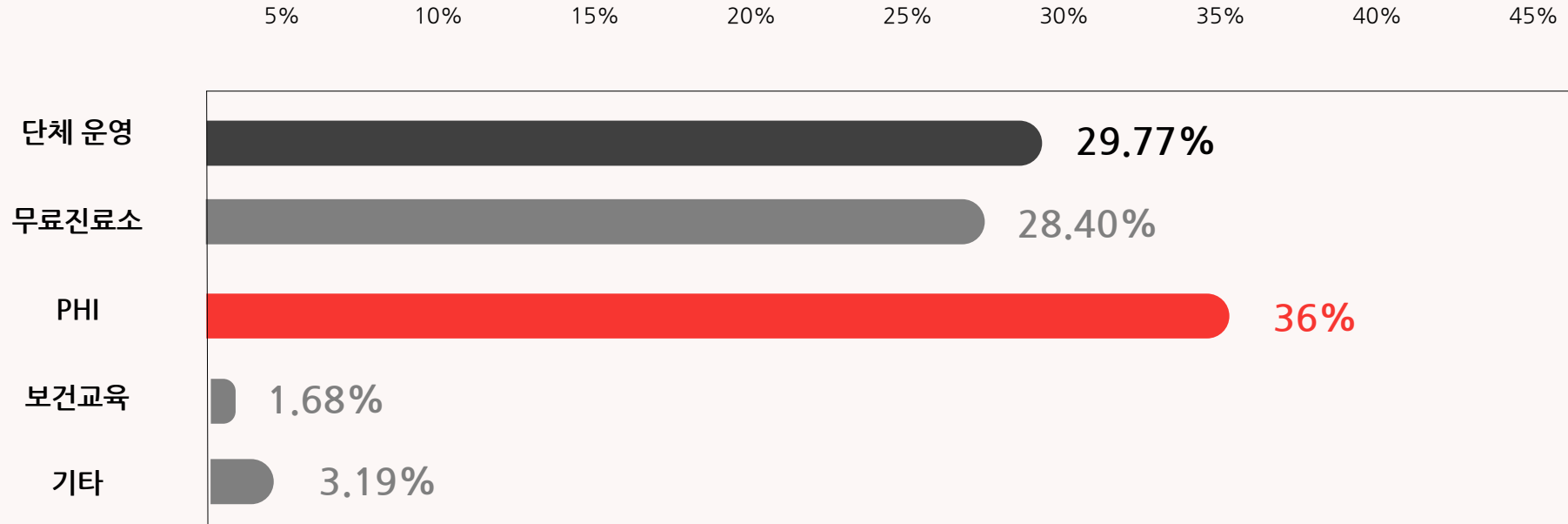
2017년 재정 지출 결산(월별 비교)

지출 월별 비교



■ 1월 ■ 2월 ■ 3월 ■ 4월 ■ 5월 ■ 6월 ■ 7월 ■ 8월 ■ 9월 ■ 10월 ■ 11월 ■ 12월

2017년 사업별 지출




| | | |
|-------|------------|--------|
| 단체 운영 | 12,901,370 | 29.77% |
| 무료진료소 | 12,306,940 | 28.40% |
| PHI | 16,022,040 | 36.97% |
| 보건교육 | 730,157 | 1.68% |
| 기타 | 1,381,200 | 3.19% |
| 총 합계 | 43,341,707 | 100% |

2017년 단체 운영 세부 지출



- 임대료
- 은행수수료
- 수도광열비
- 통신비
- 행사비




2017년 무료진료소 세부 지출



지출

- 약품비
- 한방약품비
- 의료비품비
- 접대비
- 복리후생비
- 운반비



2017년 보건교육 세부 지출



■ 도담학교 ■ 교재교구비

도담학교(사업개발비)

숙박비/식비/교통비/교재교구비



92%

교재교구비

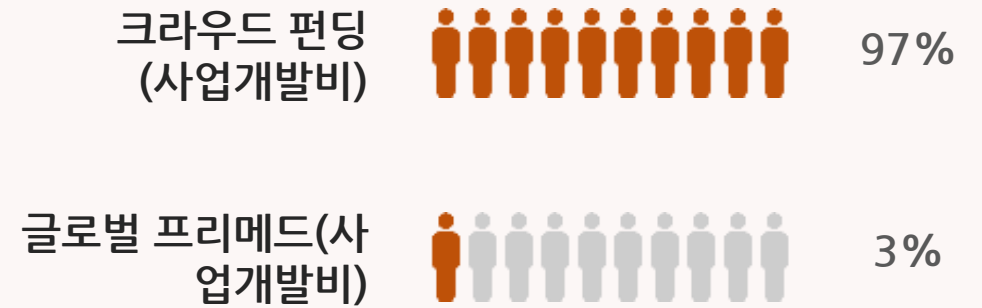


8%

2017년 기타 세부 지출

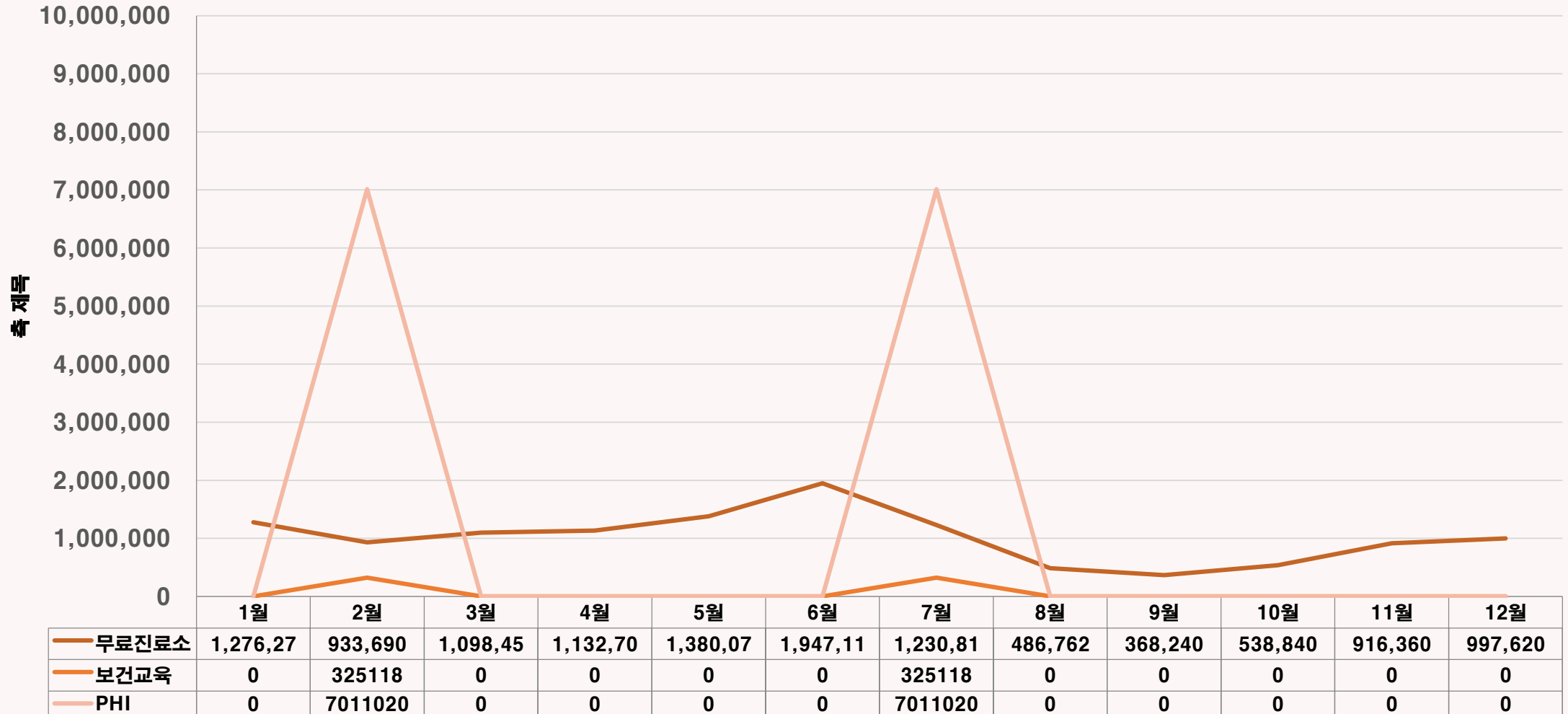


- 클라우드펀딩
- 글로벌프리메드



2017년 사업별 지출 (월별 분석)

차트 제목



2017년 본부별 지출

